



وزارت نیرو

سازمان انرژی‌های تجدیدپذیر و  
بهره‌وری انرژی برق (ساتبا)

## گزارش آماری ماهانه انرژی‌های تجدیدپذیر

## ظرفیت نصب شده نیروگاه‌های تجدیدپذیر و پاک به تفکیک استان (مگاوات)



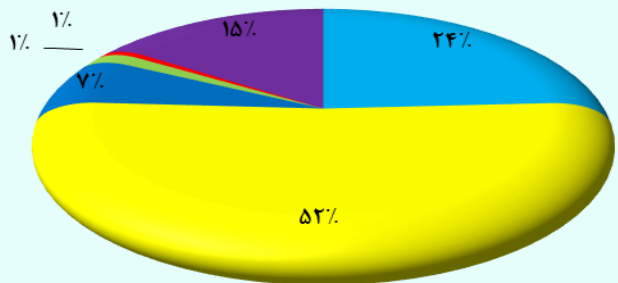
## استان‌های پیشرو از منظر ظرفیت نیروگاه‌های تجدیدپذیر و پاک نصب شده (مگاوات)



دفتر برنامه ریزی و تنظیم مقررات  
گروه برنامه ریزی راهبردی و آمار

بهمن ۱۴۰۳





میزان و سهم ظرفیت نیروگاه های تجدیدپذیر تا بهمن ۱۴۰۳

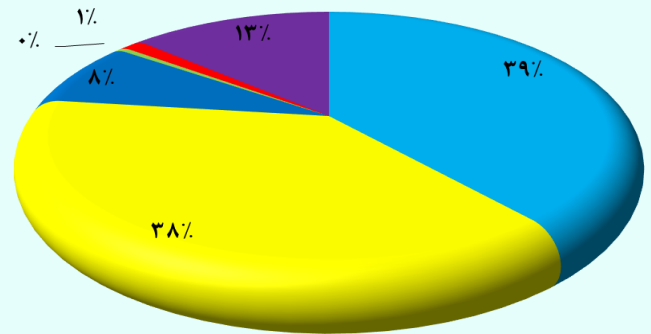
۲۳۹.۵	۹.۶	۲۲.۱۳	۱۰۴.۱	۸۱۰.۰۳	۳۷۶.۳
-------	-----	-------	-------	--------	-------

(مگاوات)

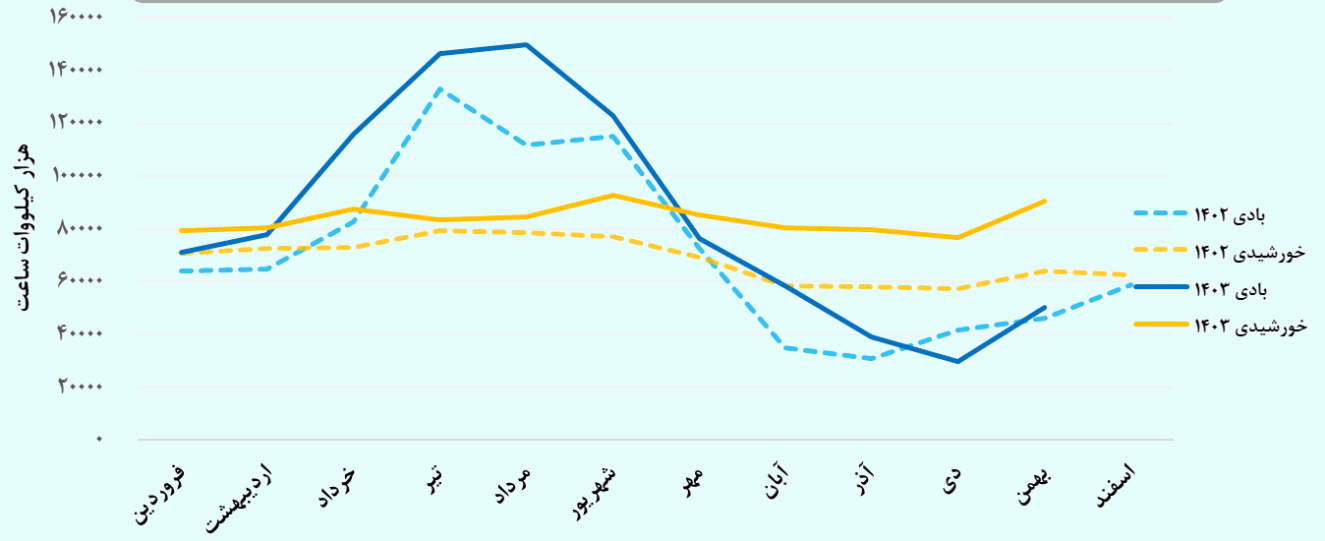


میزان و سهم تولید نیروگاه های تجدیدپذیر در سال ۱۴۰۳ (میلیون کیلووات ساعت)

۳۱۸	۳۰	۱۱	۱۹۲	۹۲۱	۹۳۷
-----	----	----	-----	-----	-----



### نمودار تولید برق نیروگاه های تجدیدپذیر و پاک



### رشد ظرفیت نیروگاه های تجدید پذیر و پاک در کشور

