

ظرفیت نصب شده نیروگاه های تجدیدپذیر و پاک به تفکیک استان (مگاوات)



وزارت نیرو

سازمان انرژی های تجدیدپذیر و بهره‌وری انرژی برق (ساتبا)

گزارش آماری ماهانه

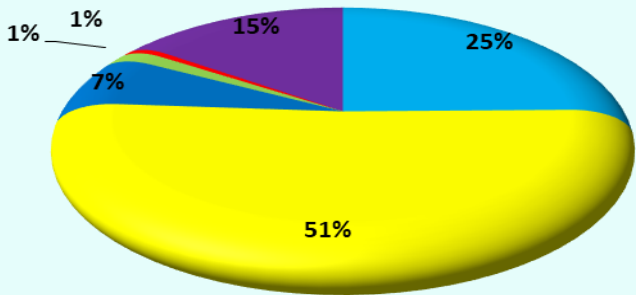
انرژی های تجدیدپذیر

استان های پیشرو از منظر ظرفیت نیروگاه های تجدیدپذیر و پاک نصب شده (مگاوات)



دفتر برنامه ریزی و تنظیم مقررات
گروه برنامه ریزی راهبردی و آمار
آذر ۱۴۰۳





۲۲۶.۶	۹.۶	۲۲.۱۳	۱۰۴.۱	۷۸۱.۷	۳۷۶.۳
-------	-----	-------	-------	-------	-------

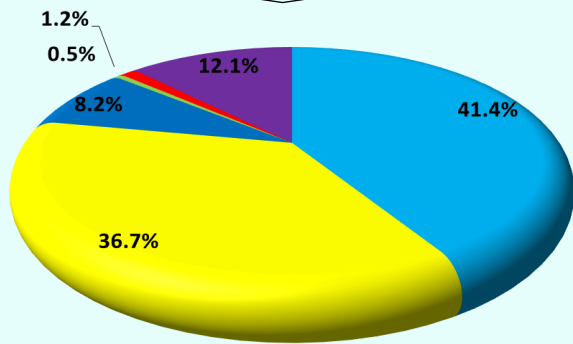
(مگاوات)

میزان و سهم ظرفیت نیروگاه های تجدیدپذیر تا آذر ۱۴۰۳

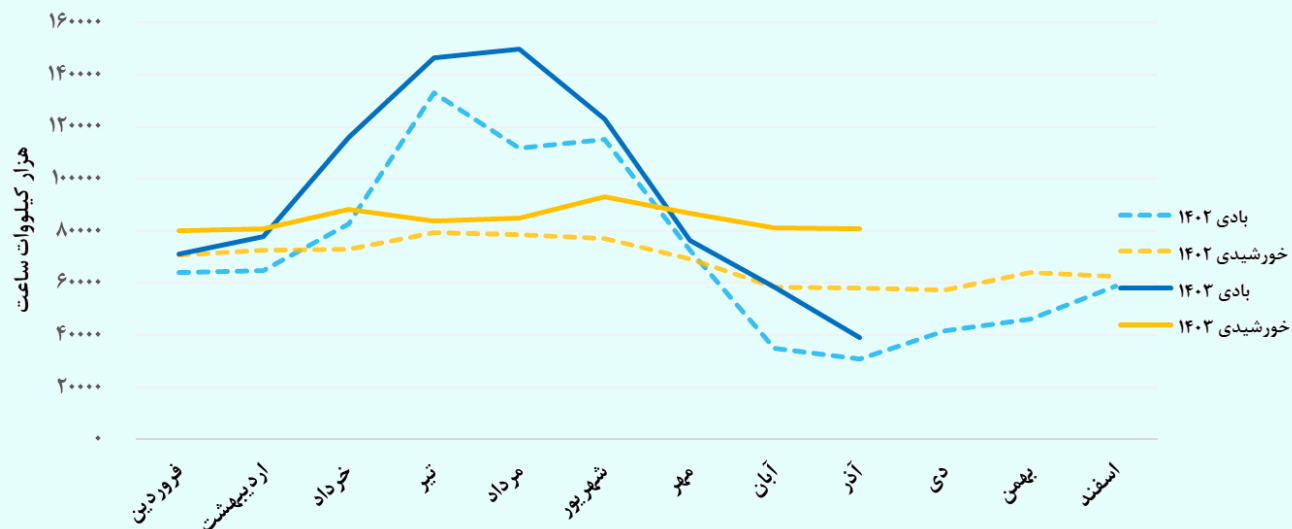


میزان و سهم تولید نیروگاه های تجدیدپذیر در سال ۱۴۰۳ (میلیون کیلووات ساعت)

۲۵۱	۲۳	۱۱	۱۶۹	۷۶۰	۸۵۷
-----	----	----	-----	-----	-----



نمودار تولید برق نیروگاه های تجدیدپذیر و پاک



رشد ظرفیت نیروگاه های تجدید پذیر و پاک در کشور

