


۱۹۷.۳	۹.۶	۲۲.۱۳	۱۰۳.۷	۶۰۸.۰۳	۳۷۶.۳
-------	-----	-------	-------	--------	-------

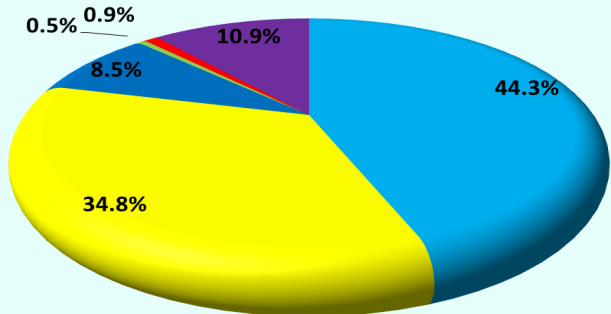
(مگاوات)

میزان و سهم ظرفیت نیروگاه های تجدیدپذیر تا مهر ۱۴۰۳

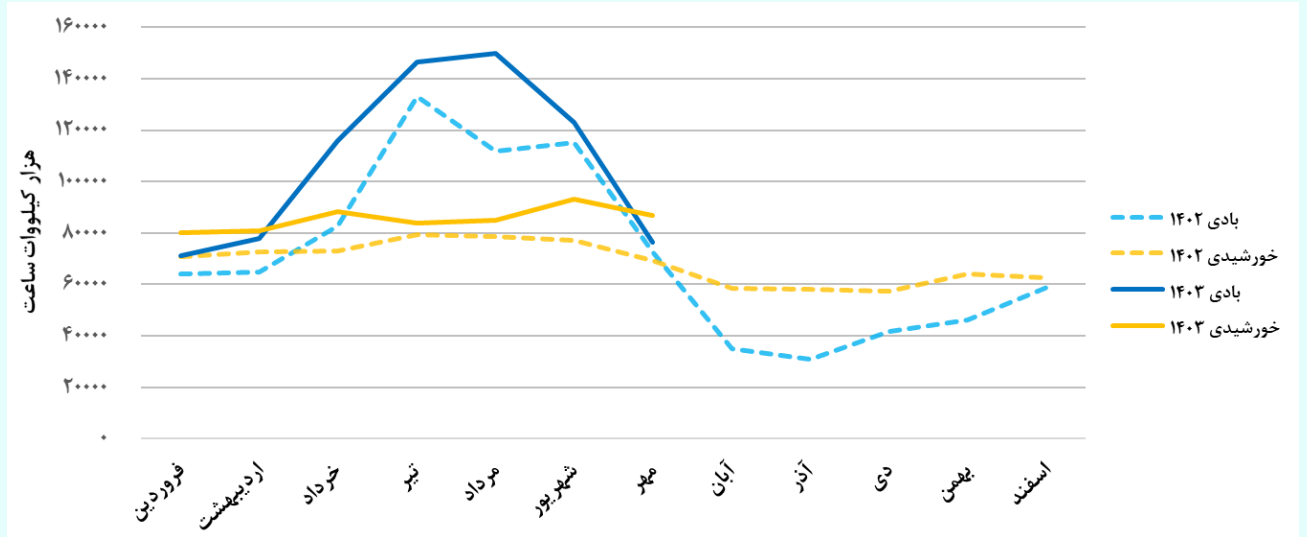


میزان و سهم تولید نیروگاه های تجدیدپذیر در سال ۱۴۰۳ (میلیون کیلووات ساعت)

۱۸۷۲	۱۵۹	۹۰	۱۴۶۳	۵۹۸۰	۷۶۰۴
------	-----	----	------	------	------



## نمودار تولید برق نیروگاه های تجدیدپذیر و پاک



## رشد ظرفیت نیروگاه های تجدید پذیر و پاک در کشور

