

# ظرفیت نصب شده نیروگاه های تجدیدپذیر و پاک به تفکیک استان (مگاوات)



# استان های پیشرو از منظر ظرفیت نیروگاه های تجدیدپذیر و پاک نصب شده (مگاوات)



وزارت نیرو

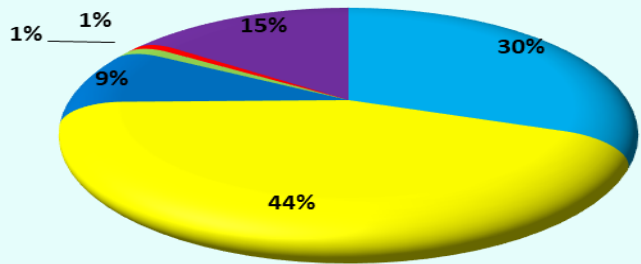
سازمان انرژی های تجدیدپذیر و بهره‌وری انرژی برق (ساتبا)

## گزارش آماری ماهانه

## انرژی های تجدیدپذیر

دفتر برنامه ریزی و تنظیم مقررات  
گروه برنامه ریزی راهبردی و آمار  
خرداد ۱۴۰۳





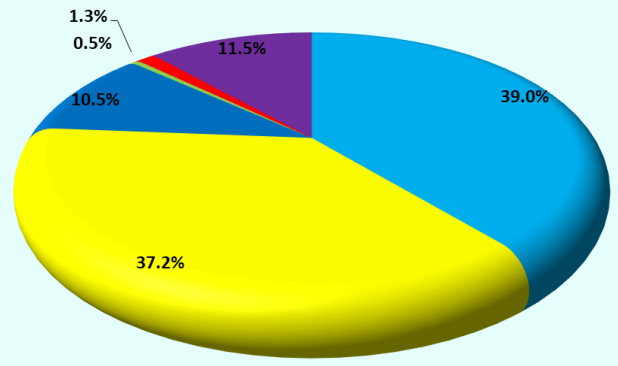
میزان و سهم ظرفیت نیروگاه های تجدیدپذیر تا خرداد ۱۴۰۳ (مگاوات)

۱۷۷.۶	۹.۶	۱۲.۵	۱۰۳.۶	۵۲۹.۹	۳۶۶.۳
-------	-----	------	-------	-------	-------

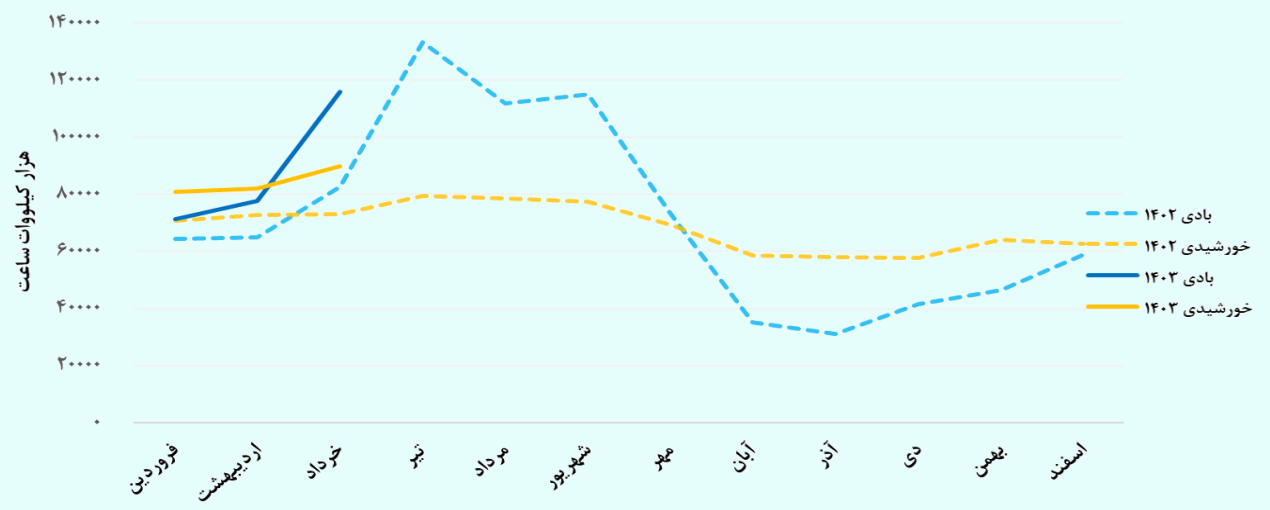


میزان و سهم تولیدنیروگاه های تجدیدپذیر در سال ۱۴۰۳ (میلیون کیلووات ساعت)

۷۷۹	۸۵	۳۲	۷۱۰	۲۵۲۴	۲۶۴۶
-----	----	----	-----	------	------



### نمودار تولید برق نیروگاه های تجدیدپذیر و پاک



### رشد ظرفیت نیروگاه های تجدید پذیر و پاک در کشور

